dt5829STMT_#FICHE_BAG3_W28VSTP_M_NERGLoR 1 29/03/2017 12:27:36

Echafaudage HobbyStep H4

Instructions de montage

Avant toute utilisation: lire attentivement la notice de montage et la conserver.
Vor der Benutzung: Aufbauanleitung aufmerksam durchlesen und aufbewahren.
Before use: please read the installation instructions and keep safe.
Prima di usare: si prega di leggere le istruzioni di montaggio e conservare.
Antes de su utilización: por favor, lea las instrucciones para el montaje y le conserve.
Antes de usar: leia atentamente as instruções de montagem e manter .

Exclusivement à usage domestique
Exclusiv für den Hausgebrauch
Exclusively for domestic use
Esclusivamente per uso domestico
Exclusivamente para uso doméstico
Exclusivamente para uso doméstico

Hailo

Numéro d'article
9474-901

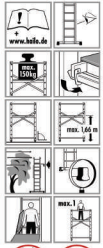

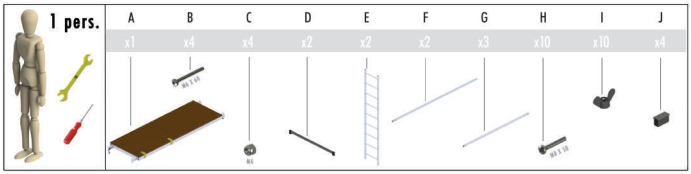

* Vérifier l'état des écrous freins à chaque montage
* Check the condition of each mounting locknuts
* Controlar el estado de cada una contratuercas de montaje
* Controllare lo stato di ogni ghiera di montaggio
* Überprüfen Sie den Zustand der einzelnen Kontaktgegenmuttern
* Verifique as condições de montagem porcas chaque

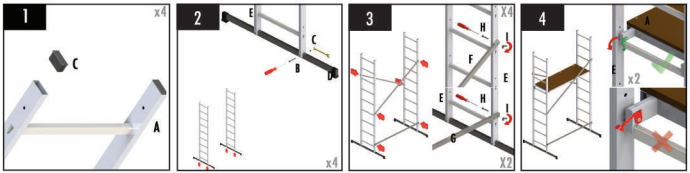

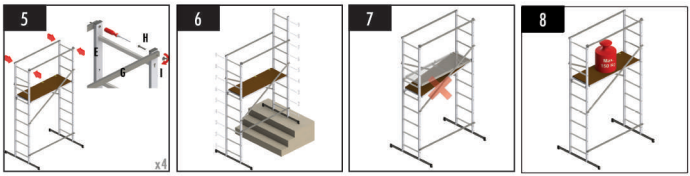

Hailo France
86300 La Chapelle Viviers

www.hailo-shop.fr

Problèmes liés au montage	Résolution des problèmes
Mounting Problems / Problemas de montaje / Problemi di montaggio / Montagepróblemas / Montagem Problemas	Solving problems / Resolución problemas / Risoluzione problemi / Problème lösen / Resolução problemas
Une ou plusieurs pièces manquantes en fin de montage	**Se reporter aux consignes de montage** — **Prendre contact avec le SAV distributeur (0033)05-49-39-02-02**
One or more pieces missing the end of assembly — Ein oder mehrere Teile fehlen Ende der Montage	Refer to installation instructions — Siehe Installationsanweisungen — Contact the service distributor (0033)05-49-39-02-02 — Siehe Service kontaktieren Händler (0033)05-49-39-02-02
Una o más piezas que faltan al extremo del conjunto — Una o più pezzi mancano alla fine di montaggio	Consulte las instrucciones de instalación — Consulte as instruções de instalação — Pongase en contacto con el distribuidor de servicio (0033)05-49-39-02-02 — Contacte o Serviço de Máquinas (0033) 05-49-39-02-02
Una o più pezzi mancanti fine montaggio	Fare riferimento alle istruzioni per l'installazione — Consultez il distributeur de service (0033)05-49-39-02-02
Une ou plusieurs pièces restant disponibles en fin de montage	**Se reporter aux consignes de montage** — **Prendre contact avec le SAV distributeur (0033)05-49-39-02-02**
One or more items in stock remaining at the end of montage — Eine oder mehrere Einheiten auf Lager am Ende des montage verfügbar	Refer to installation instructions — Siehe Installationsanweisungen — Contact the service distributor (0033)05-49-39-02-02 — Siehe Service kontaktieren Händler (0033)05-49-39-02-02
Una o más artículos en stock restantes al final de montaje — Una o più articoli in magazzino rimanenti alla fine del montaggio	Consulte las instrucciones de instalación — Consulte as instruções de instalação — Pongase en contacto con el distribuidor de servicio (0033)05-49-39-02-02 — Contacte o Serviço de Máquinas (0033) 05-49-39-02-02
	Fare riferimento alle istruzioni per l'installazione — Consultez il distributeur de service (0033)05-49-39-02-02
Une ou plusieurs pièces défectueuses ou déformées durant le montage	**Interrompre le montage du produit** — **Prendre contact avec le SAV distributeur (0033)05-49-39-02-02**
One or more defective parts or deformed during assembly — Eine oder mehrere defekte Teile oder bei der Montage verformt	Interrupting the installation of the product — Unterbrechen der Installation des Produkts — Contact the service distributor (0033)05-49-39-02-02 — Siehe Service kontaktieren Händler (0033)05-49-39-02-02
Una o más partes defectuosas o deformada durante el montaje — Una o più parti difettose o deformate durante l'assemblaggio	A interrupção de instalação do produto — Pongase en contacto con el distribuidor de servicio (0033)05-49-39-02-02 — Contacte o Serviço de Máquinas (0033) 05-49-39-02-02
	Interrompendo l' installazione del prodotto — Consultez il distributeur de service (0033)05-49-39-02-02

Le produit ne doit être utilisé qu'après montage complet et lecture attentive des instructions d'utilisation. Ce produit ne doit pas être utilisé par des enfants et doit être impérativement tenu hors de leur portée. Stocker à l'abris de l'air, l'humidité et des changements climatiques. Avant chaque utilisation, vérifier l'état de l'échafaudage. Nettoyer à l'aide d'un chiffon humide les parties telles en glissante (plateforme /montant, /embouts plastique). Pour tous conseils, prendre contact avec le sav distributeur.

The product should be used only after complete assembly and on thereading of the instructions. The product should not be used by children and should be strictly kept out of their reach. Store in the air shelter, moisture and climate change. Carefully check the Scaffolding before each use. Clean parts such as slippery (platform, / stem, / plastic tips). For any advice, contact the sales distributor.

Ce produit ne doit être utilisé que lorsque l'assemblage complet et la lecture attentive des instructions d'utilisation. Ce produit ne doit pas être utilisé par des enfants et doit être strictement hors de leur portée. Stocker à l'abri de l'air, l'humidité et des changements climatiques. Avant chaque utilisation, vérifier l'état de l'échafaudage. Nettoyer à l'aide d'un chiffon humide les parties telles en glissante (plateforme /montant, /embouts plastique). Pour tous conseils, prendre contact avec le sav distributeur.